

Инструкция по эксплуатации

Качество и комплектность изделия необходимо проверять при покупке в распакованном виде. Сборка изделия должна производиться согласно изложенной инструкции.

В процессе эксплуатации изделий необходимо периодически затягивать ослабленные винтовые соединения. В случае перемещения изделия, перед его перестановкой, необходимо полностью освободить его от груза. Во избежание поломки имеющих опор передвигание осуществлять приподнимая изделие над уровнем пола.

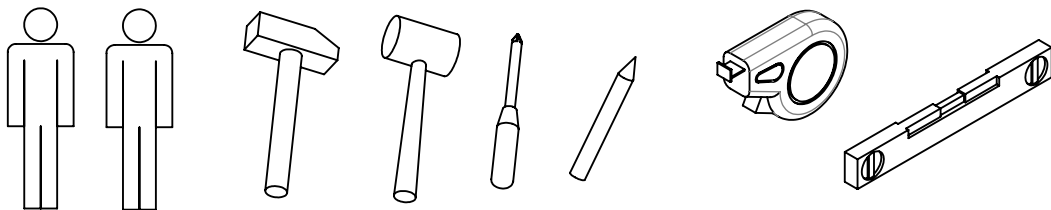
Удаление пыли с изделий следует производить слегка влажной мягкой салфеткой. Во избежание коробления деталей и изменения цвета изделия следует избегать установки мебели на прямых солнечных лучах.

При эксплуатации изделий мебели **запрещается** :


- устанавливать мебель вблизи отопительных приборов и вплотную к сырým стенам и в помещениях с относительной влажностью более 70%;
- температура нагрева элементов мебели не должна превышать +40 °С.
- в процессе сборки и эксплуатации изделий становиться ногами на горизонтальные щиты и витрины;
- применять химические чистящие средства для уборки мебели.

Гарантии изготовителя

1. Гарантийный срок эксплуатации изделия-24 месяца со дня продажи магазином. В период гарантийного срока изготовитель гарантирует ремонт изделий или их замену, если потребителем не нарушены правила эксплуатации.
2. Претензии предъявляются потребителем непосредственно в торговую организацию, где была приобретена мебель, предъявив настоящую инструкцию и копию товарного чека.
3. Изделие соответствует требованиям ГОСТ 16371-2014, ТР ТС 025/2012.
4. Срок службы мебели 3 года
5. Предприятие-изготовитель оставляет за собой право вносить изменения в конструкцию изделия, не ухудшая его конструктивные и эксплуатационные характеристики.
6. Для сборки изделий рекомендуется привлекать квалифицированных специалистов.

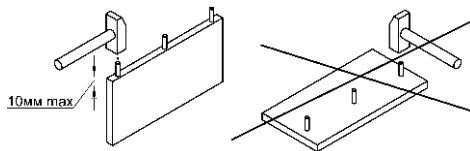


01 - Номер детали.

 - Направление воздействия.

1 2 - Очередность действий.

e1 - Обозначение фурнитуры.



A - Тип крепежа.



Евва
Мебельная компания

Частное предприятие "АртЭлсПро"

Республика Беларусь, Брестская обл.,
г. Иваново, ул. Ленина, д.137г
Тел.: +375 165 22-53-09, +375-29-323-40-64;
e-mail: iv-ev2010@yandex.ru;
Сайт: evamebel.by

Инструкция по сборке Шкаф для одежды УН-03-01



Серия шкафов для одежды «Универсал»

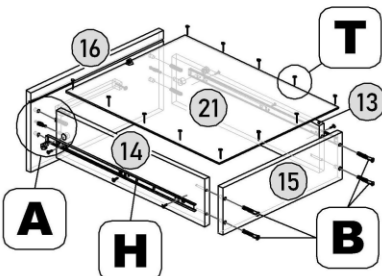
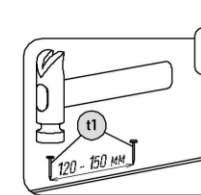
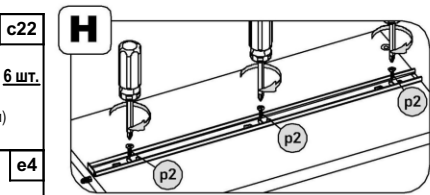
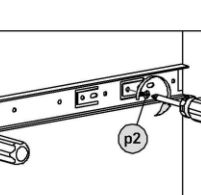
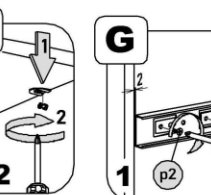
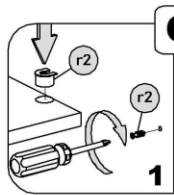
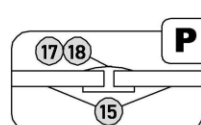
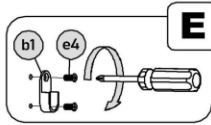
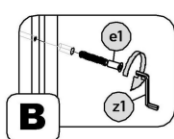
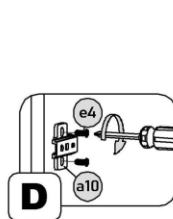
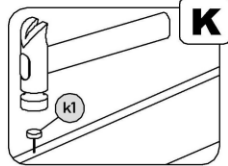
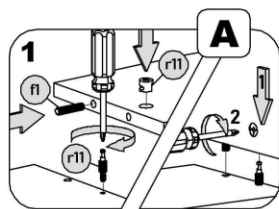


Декларация о соответствии:

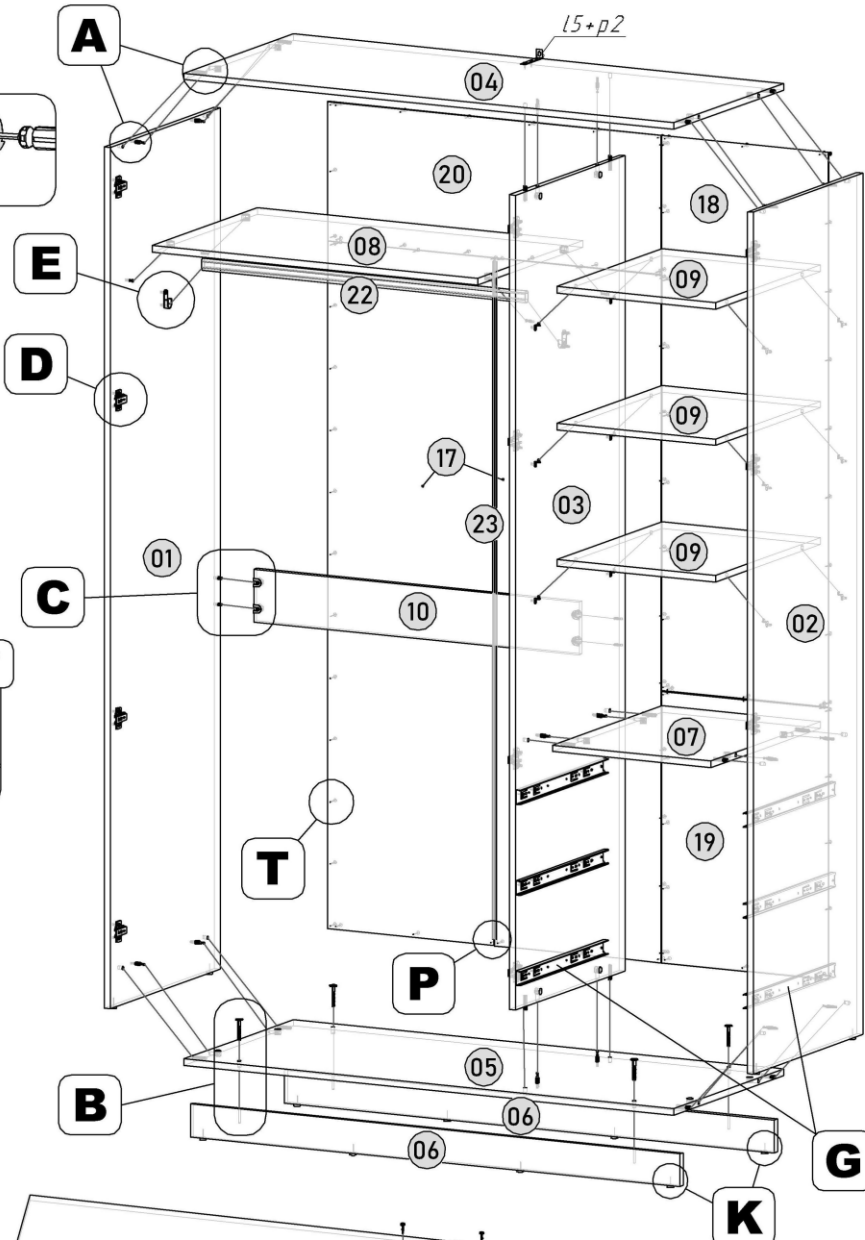
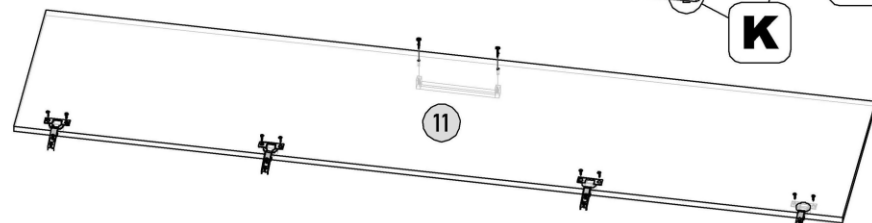
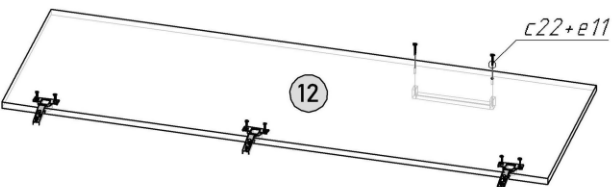
ЕАЭС № ВУ/112 11.01. ТР025 016.01 00985

Срок действия: 19.07.2023 - 05.07.2028

Поз.	Наименование	Марк-ка	Кол.	Размер, мм	Пакет
01	Боковина левая	44.01.01	1	2100 x 560	1/3
02	Боковина правая	44.01.02	1	2100 x 560	1/3
03	Перегородка	44.01.03	1	1987 x 560	1/3
04	Крышка	44.01.04	1	1327 x 560	2/3
05	Основание	44.01.05	1	1327 x 560	2/3
06	Цоколь	44.01.06	2	1327 x 80	2/3
07	Горизонталка	44.01.07	1	429 x 559	2/3
08	Горизонталка большая	44.01.08	1	882 x 536	2/3
09	Полка	44.01.09	3	429 x 536	2/3
10	Распор большой	44.01.10	1	882 x 128	2/3
11	Дверь	44.01.11	2	2015 x 449	3/3
12	Дверь малая	44.01.12	1	1352 x 449	3/3
13	Стенка ящика правая	44.01.13	3	500 x 128	2/3
14	Стенка ящика левая	44.01.14	3	500 x 128	2/3
15	Стенка ящика задняя	44.01.15	3	404,6 x 128	2/3
16	Лобовик	44.01.16	3	449 x 217	3/3
17	Задняя стенка (ХДФ)	44.01.17	2	1676 x 451	1/3
18	Задняя стенка (ХДФ)	44.01.18	1	1353 x 451	1/3
19	Задняя стенка (ХДФ)	44.01.19	1	662 x 451	1/3
20	Задняя стенка (ХДФ)	44.01.20	1	904 x 339	3/3
21	Дно ящика (ХДФ)	44.01.21	3	520 x 403	3/3
22	Штанга	44.01.22	1	877	2/3
23	Профиль соединительный	44.01.23	1	1653	1/3



Направляющие к ящикам крепить после полной сборки ящиков.



7 шт. Петля мебельная накладная (A02)	4 шт. Петля мебельная полунакладная (B02)	2 шт. Держатель трубы овальной	6 шт. Ручка (128мм)
12 шт. Полкодержатель SEKURA 5	16 шт. Конфирмат 7x50мм	12 шт. Саморез для ручек M4x30	26 шт. Евровинт 6,3x13мм
28 шт. Шкант деревянный 8x35мм	3 шт. Направляющая шариковая h-35 L-450мм, AKS Light	12 шт. Подпятник одинарный с гвоздем	3 шт. Фиксатор задней стенки ДВП с шурупом
1 шт. Соединитель угловой	60 шт. Саморез универсальный 3,5x16мм	8 шт. Полкодержатель VB35	22 шт. Стяжка эксцентриковая короткая d=15
26 шт. Заглушка пластиковая	129 шт. Гвоздь 1,4x25	1 шт. Ключ конфирматный	

Шкаф, после полной сборки, рекомендуется закрепить к стене при помощи соединительного уголка 15 используя саморезы p2 и дюбель-гвоздь (приобретается отдельно).



Правая (3-и петли) и левая (4-е петли) дверь устанавливаются на петли накладные a10. Средняя дверь - устанавливается на 4-е петли полунакладные a20 (с горбиком).